



DEPARTAMENTO DE

EDUCACIÓN

GOBIERNO DE PUERTO RICO

Evaluación del Funcionamiento del Currículo Académico Funcional (CAF) Experiencia del estudiante



1

Evaluación del Funcionamiento del Currículo Académico Funcional (CAF)



¿QUÉ ES?

Herramienta diseñada para estudiantes de Educación Especial (Ruta 2 / Ruta 3), enfocada en destrezas funcionales y académicas, bajo el currículo funcional (CAF).

PROPÓSITO:

Identificar fortalezas y áreas de oportunidad para mejorar el aprendizaje.

APLICACIÓN:

Se administra en periodos establecidos para monitorear el progreso.

2



3

ACCESO A LA PRUEBA PARA EL ESTUDIANTE

El estudiante accederá a la prueba utilizando el *Browser*
<https://ltr.adamexam.com>

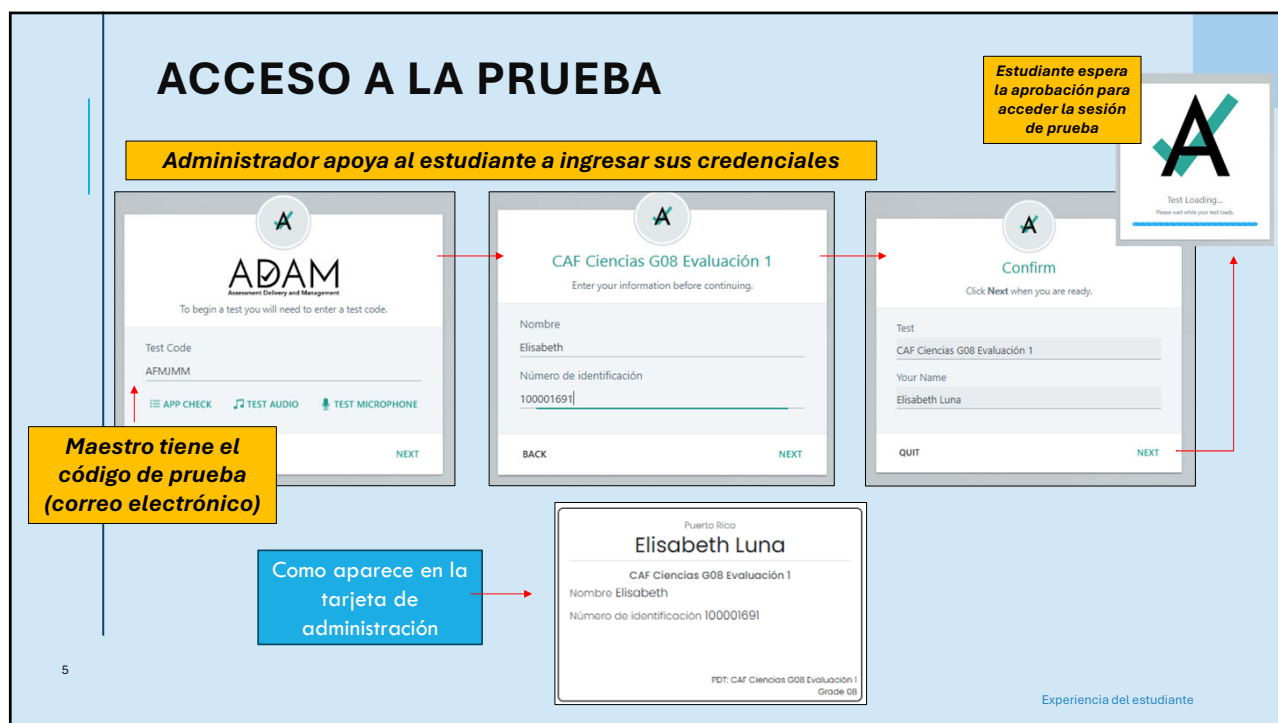
ADAM
Assessment Delivery and Management

Se seleccionará la opción de **"Take a Test"**

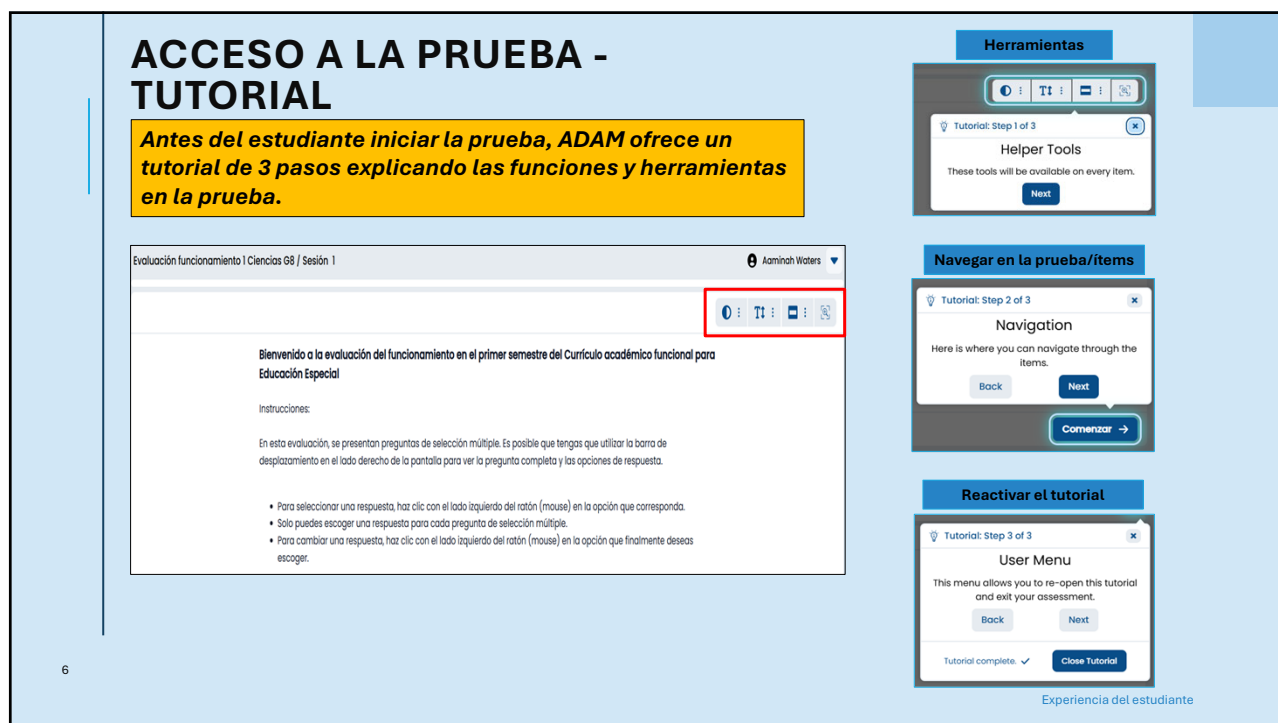
4

Experiencia del estudiante

4



5



6

EVALUACIÓN DEL FUNCIONAMIENTO DEL CURRÍCULO ACADÉMICO FUNCIONAL (CAF)

Evaluación funcionamiento | Ciencias GB / Sesión 1

Aaminah Waters

Bienvenido a la evaluación del funcionamiento en el primer semestre del Currículo académico funcional para Educación Especial

Instrucciones:

En esta evaluación, se presentan preguntas de selección múltiple. Es posible que tengas que utilizar la barra de desplazamiento en el lado derecho de la pantalla para ver la pregunta completa y las opciones de respuesta.

- Para seleccionar una respuesta, haz clic con el lado izquierdo del ratón (mouse) en la opción que corresponda.
- Solo puedes escoger una respuesta para cada pregunta de selección múltiple.
- Para cambiar una respuesta, haz clic con el lado izquierdo del ratón (mouse) en la opción que finalmente desees escoger.

Sesión 1: Instrucciones

Comenzar →

Sesión 1: Ítem 1 de 20

Revisar ▲

← Atrás

Próximo →

La barra para avanzar al siguiente ítem o retroceder se encuentra en la parte inferior.

Experiencia del estudiante

7

EVALUACIÓN DEL FUNCIONAMIENTO DEL CURRÍCULO ACADÉMICO FUNCIONAL (CAF)

¿Continuar?

Esta pregunta no se ha contestado completamente.

Quedarse

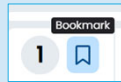
Continuar →

Si el estudiante no responde al ítem, se mostrará este mensaje.

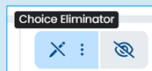
Experiencia del estudiante

8

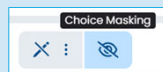
HERRAMIENTAS DE LA PRUEBA



Marcador



Eliminador de respuestas



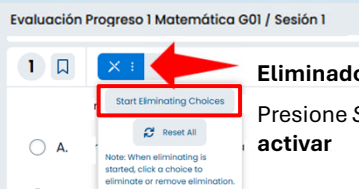
Activar cubrir respuestas

9

Experiencia del estudiante

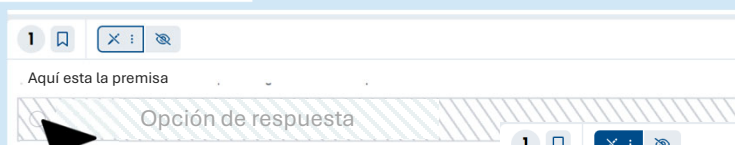
9

HERRAMIENTAS DE LA PRUEBA ELIMINADOR DE RESPUESTAS



Eliminador de respuestas

Presione *Start Eliminating Choices* para **activar**



Eliminador de respuestas

Presione *Stop Eliminating Choices* para **desactivar**

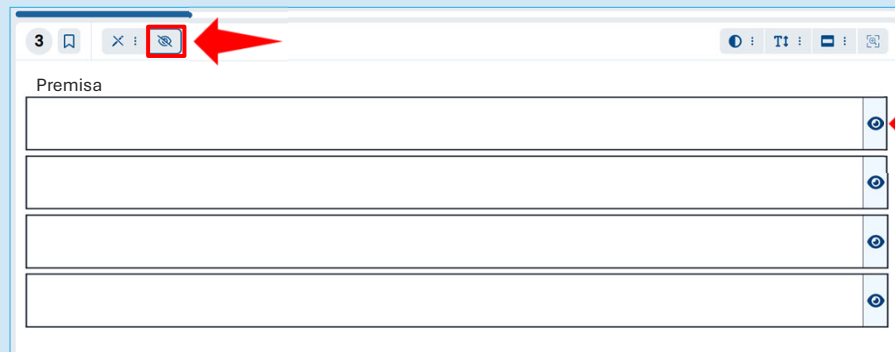


10

Experiencia del estudiante

10

HERRAMIENTAS DE LA PRUEBA ACTIVAR CUBRIR RESPUESTAS

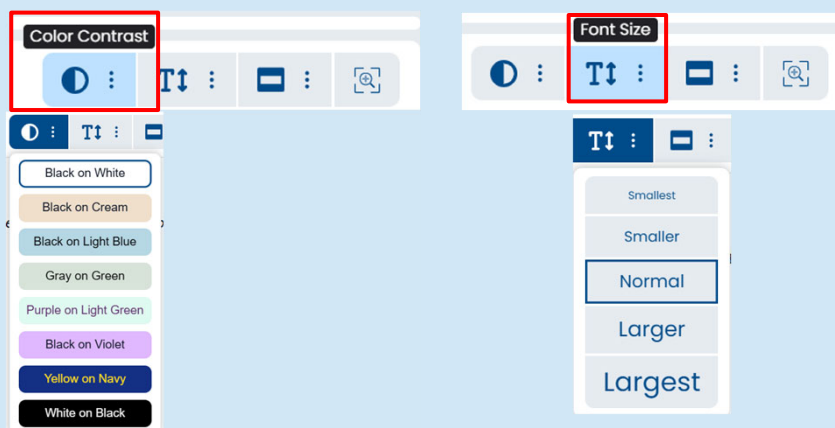


11

Experiencia del estudiante

11

HERRAMIENTAS DE LA PRUEBA CONTRASTE DE COLOR, TAMAÑO

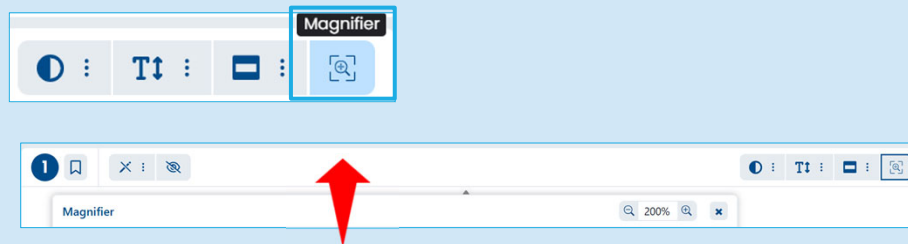


12

Experiencia del estudiante

12

HERRAMIENTAS DE LA PRUEBA LUPA O MAGNIFICADOR DE PANTALLA

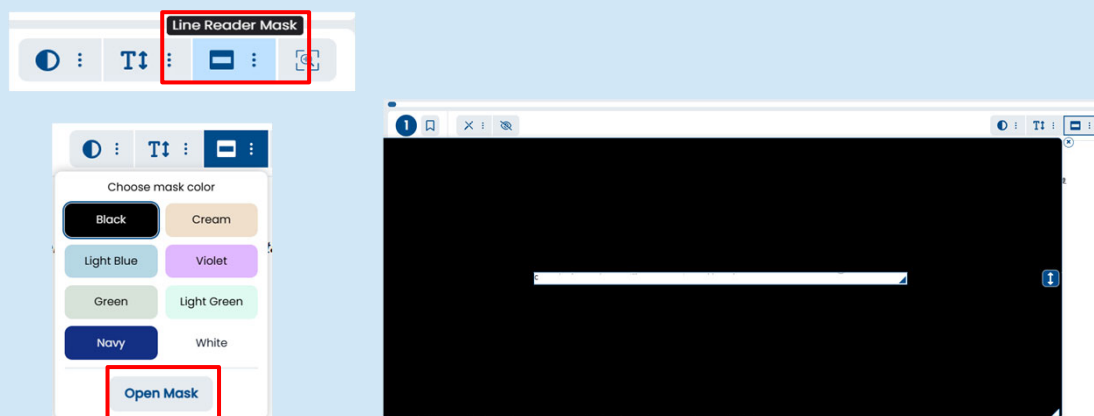


13

Experiencia del estudiante

13

HERRAMIENTAS DE LA PRUEBA AISLADOR DE TEXTO



14

Experiencia del estudiante

14

REVISAR LA SESIÓN ANTES DE SOMETER LA PRUEBA

Revisión

● Sesión 1

1 2 3 4 5 6 7 8 9 10 11 12 13 14 15 16 17 18 19 20

¿Someter?

All questions are completed. Are you sure you want to submit?

Cancelar ✓ Someter

Preguntas

● Contestado 20

○ Sin respuesta 0

🔖 Marcador 0

← Atrás ✓ Someter

15

Experiencia del estudiante

15

GRACIAS

16